

heart interface®

心がつたわる通信・制御技術



株主の皆様へ

代表取締役社長
波多野 淳彦

株主の皆様には平素より格別のご高配を賜り、厚く御礼申し上げます。

ここに、第62期中間報告書（2024年4月1日から2024年9月30日まで）をお届けするにあたりまして、一言ご挨拶申し上げます。

インド経済の成長、中国企業の競争力向上と中国市場の飽和、世界経済の分断が、当社の経営にも大きく影響を与える状況になってまいりました。海外に7工場（中国2工場、ベトナム2工場、インド2工場、フィリピン1工場）を展開し、受注の半分弱が海外となってまいりましたので、海外経済情勢が当社の経営にもストレートに反映されてまいります。

インド経済の成長は、当社にとり大きなメリットとなっております。数年のうちに経済規模で、日本、ドイツを抜いて世界第3位の経済大国となることが確実視されており、その経済成長は、ちょうど2000年代の中国に匹敵する状況です。インド2工場の受注は順調に増加しております。

中国国内での企業競争の激化と世界経済の分断による中国企業の不振は、中国2工場の運営に大きな影響を与えております。杭州工場では、家電製品の部品作りを30年にわたり行ってまいりましたが、中国企業との競争が激化し厳しい状況となっております。浙江工場では、中国EVメーカー向けのワイヤーハーネスの生産を主に行っておりますが、中国EV市場の競争激化と欧米からの中国EV車の締め出しにより、中国国内のEV車の価格競争が激化し、部品の納入価格の引き下げを求められ採算性が急速に悪化しております。

日本国内は、円安による輸出の増加、海外旅行客の増加により、経済は上向きとなっておりますが、生産コストの上昇はものづくりの現場を直撃しており、日本国内の生産活動は縮小気味に推移しております。

売上高は、中国市場、日本市場の落ち込みをインド市場の拡大が補うかたちで昨年上期とほぼ同規模の30,533百万円（前年同期比1.1%増）となりました。中国2工場の採算性悪化を受け、営業利益は533百万円（前年同期比53.7%減）と、売上高営業利益率は1%台に低下いたしました。経常利益は、円高による海外子会社の負債の評価増を主な要因とする為替差損247百万円があり356百万円（前年同期比80.3%減）となりました。親会社株主に帰属する中間純利益は、海外子会社における税金費用の追加計上があり160百万円（前年同期比89.4%減）となりました。

現在、中国工場の赤字縮小、インド工場の受注拡大に総力を挙げて取り組んでおりますが、効果が数字となって現れるのは来期となる見込みですので、今期は支出の抑制により、利益の落ち込みを最小限とするよう努力をしております。

株主の皆様におかれましては、今後とも相変わらぬご支援を賜りますようお願い申し上げます。

2024年12月

モビリティに活用される“ASTI”の技術

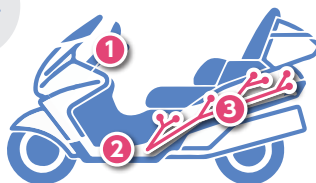
車載電装品

① グリップウォーマー

二輪車のハンドルに取り付けて手元を温めるための製品です。グリップが発熱するためカイロを握っているように温かい状態で運転することができます。




二輪車

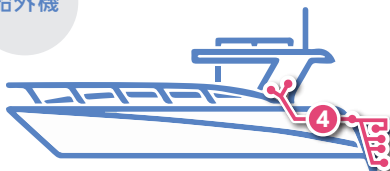


② パワーチューナー

二輪車用として装備されている手のひらサイズの製品でエンジン特性等のセッティングをスマートフォン等の操作で容易に行える製品です。路面状況や好みに応じたエンジンセッティングへ調整し、すぐに走行することができます。



船外機



ワイヤーハーネス

③ 二輪車用



④ 船外機用



ワイヤーハーネスは使用される製品の“神経”や“血管”とも言われる電線の束で、各部品への電源供給に加え、信号や情報を伝送する役割を持っています。

連結決算の概要

連結貸借対照表

(単位:百万円)

科目	当中間期末 (2024年9月30日現在)	前期末 (2024年3月31日現在)
資産の部		
流動資産	29,950	30,918
固定資産	16,613	17,091
有形固定資産	14,304	14,794
無形固定資産	890	910
投資その他の資産	1,418	1,386
資産合計	46,564	48,010
負債の部		
流動負債	13,573	14,131
固定負債	8,942	9,560
負債合計	22,516	23,691

(単位:百万円)

科目	当中間期末 (2024年9月30日現在)	前期末 (2024年3月31日現在)
純資産の部		
株主資本	21,592	21,900
資本金	2,476	2,476
資本剰余金	2,640	2,640
利益剰余金	16,894	17,203
自己株式	△418	△418
その他の包括利益累計額	2,422	2,385
その他有価証券評価差額金	356	378
為替換算調整勘定	2,065	2,006
非支配株主持分	32	33
純資産合計	24,047	24,318
負債・純資産合計	46,564	48,010

連結決算のポイント

1 資産

棚卸資産の減少、有形固定資産の減少等により、総資産は46,564百万円となりました。

2 負債

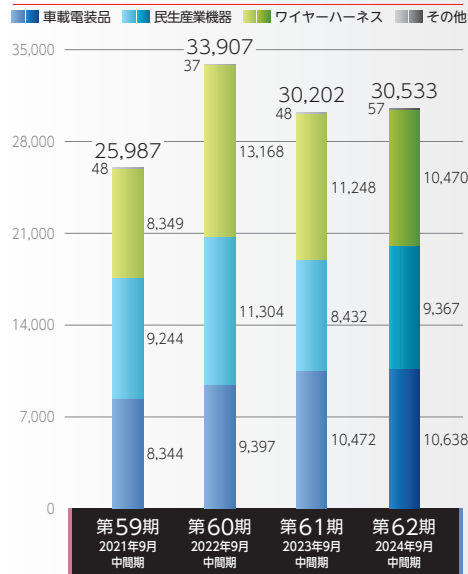
借入金の減少等により、負債は22,516百万円となりました。

3 純資産

配当金の支払いによる利益剰余金の減少等により、純資産は24,047百万円となりました。

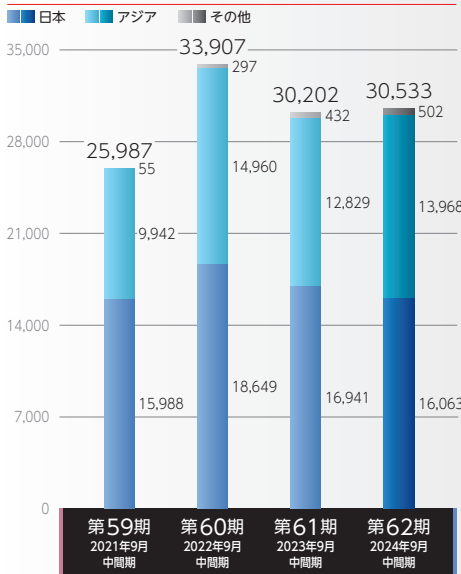
売上高 (セグメント別)

(単位:百万円)



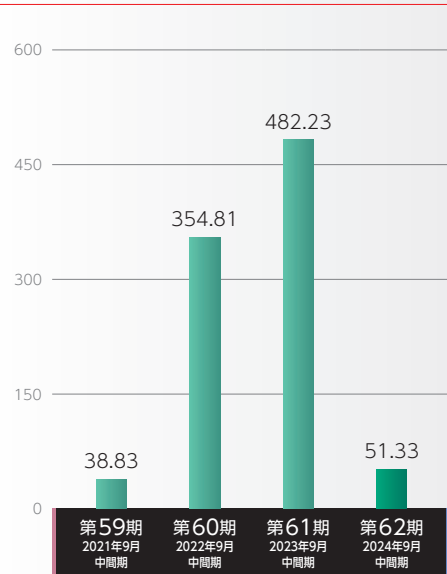
売上高 (地域別)

(単位:百万円)



1株当たり中間純利益

(単位:円)



連結損益計算書

(単位:百万円)

科 目	当中間期 (自 2024年4月 1 日 至 2024年9月30日)	前中間期 (自 2023年4月 1 日 至 2023年9月30日)
売上高	30,533	30,202
売上原価	27,577	26,636
販売費及び一般管理費	2,421	2,412
営業利益	533	1,152
営業外収益	176	788
営業外費用	353	138
経常利益	356	1,803
特別利益	0	6
特別損失	2	5
税金等調整前中間純利益	353	1,804
法人税等	191	287
中間純利益	161	1,516
非支配株主に帰属する中間純利益	1	9
親会社株主に帰属する中間純利益	160	1,507

連結キャッシュ・フロー計算書

(単位:百万円)

科 目	当中間期 (自 2024年4月 1 日 至 2024年9月30日)	前中間期 (自 2023年4月 1 日 至 2023年9月30日)
営業活動による キャッシュ・フロー	2,519	1,055
投資活動による キャッシュ・フロー	△1,372	△1,368
財務活動による キャッシュ・フロー	△1,784	973
現金及び現金同等物 に係る換算差額	△22	205
現金及び現金同等物 の増減額 (△減少)	△660	865
現金及び現金同等物 の期首残高	2,779	2,838
現金及び現金同等物 の中間期末残高	2,119	3,703

4 売上高

民生産業機器は販売増となりましたが、ワイヤーハーネスが販売減となったことにより、売上高はほぼ横ばいの30,533百万円となりました。

5 営業利益

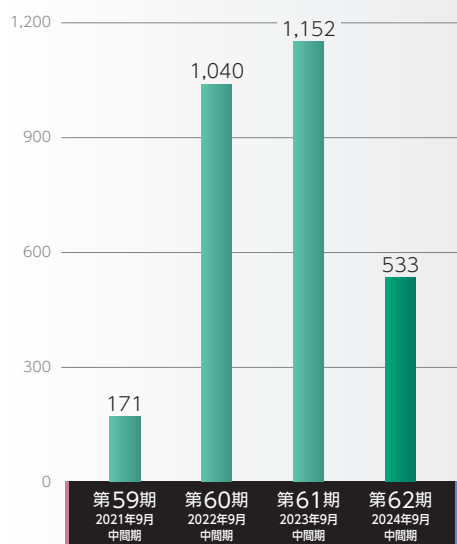
中国EV車向けワイヤーハーネスの採算性の悪化により、営業利益は533百万円となりました。

6 親会社株主に帰属する中間純利益

為替差損の発生及び税金費用の追加計上により、親会社株主に帰属する中間純利益は160百万円となりました。

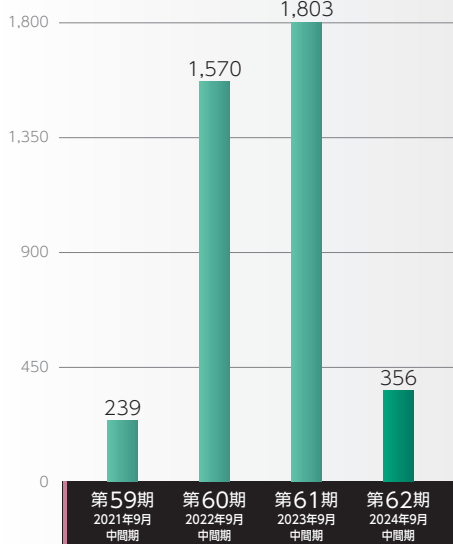
営業利益

(単位:百万円)



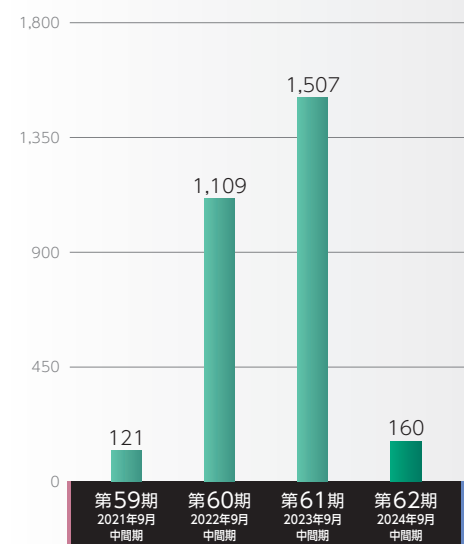
経常利益

(単位:百万円)



親会社株主に帰属する中間純利益

(単位:百万円)



株式の状況

株式の状況 (2024年9月30日現在)

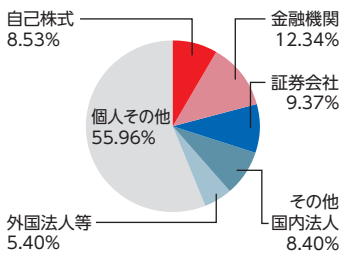
発行可能株式総数	9,600,000株
発行済株式の総数	3,417,006株
株主数	2,221名

大株主

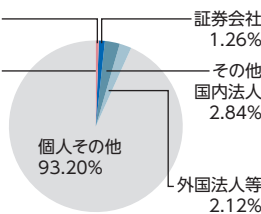
株主名	持株数(株)	持株比率(%)
A S T I 共栄会	237,577	7.6
A S T I 従業員持株会	209,224	6.7
株式会社 S B I 証券	124,034	4.0
株式会社名古屋銀行	79,200	2.5
上田八木短資株式会社	78,800	2.5
東京短資株式会社	74,200	2.4
株式会社静岡銀行	72,000	2.3
中島秀樹	68,200	2.2
日本生命保険相互会社	62,240	2.0
浜松磐田信用金庫	54,080	1.7

(注) 1. 当社は、自己株式を291,267株保有しておりますが、上記大株主からは除外しております。
2. 持株比率は自己株式を控除して計算しております。

〔所有株式数別分布状況〕



〔所有株主数別分布状況〕



株主メモ

上場市場	東京証券取引所スタンダード市場
証券コード	6899
事業年度	毎年4月1日から翌年3月31日まで
定時株主総会	毎年6月
剰余金の配当基準日	3月31日及び中間配当を実施する場合は9月30日
単元株式数	100株
株主名簿管理人及び特別口座の口座管理機関	東京都千代田区丸の内一丁目4番1号 三井住友信託銀行株式会社
株主名簿管理人事務取扱場所	名古屋市中区栄三丁目15番33号 三井住友信託銀行株式会社 証券代行部
郵便物送付先	〒168-0063 東京都杉並区和泉二丁目8番4号 三井住友信託銀行株式会社 証券代行部
電話照会先	電話 0120-782-031 (フリーダイヤル) 受付時間 9:00~17:00 (土、日、休日を除く)
インターネットホームページURL	https://www.smtb.jp/personal/procedure/agency/
公告方法	電子公告 (https://www.asti.co.jp/) ただし、事故その他やむを得ない事由によって電子公告による公告をすることができない場合には、日本経済新聞に掲載いたします。

(株式に関する住所変更等のお手続きについてのご照会)

証券会社の口座をご利用の株主様は、三井住友信託銀行株式会社ではお手続きができませんので、取引証券会社へご照会ください。
証券会社の口座をご利用でない株主様は、上記電話照会先までご連絡ください。

会社概要

会社概要 (2024年9月30日現在)

社名	ASTI株式会社
英文社名	ASTI CORPORATION
本社	静岡県浜松市中央区米津町2804番地
設立	1963年5月
資本金	2,476,232,516円

主要製品

【車載電装品】

各種電子制御ユニット、エアコン制御システム、コーナーセンサ、バッテリー用充電器

【民生産業機器】

洗濯機用・食器洗浄機用電子制御基板、通信用スイッチユニット、産業用ロボットコントローラ基板

【ワイヤーハーネス】

四輪・二輪用ワイヤーハーネス、船舶用ワイヤーハーネス

役員 (2024年9月30日現在)

代表取締役社長	波多野 淳彦	取締役 (常勤監査等委員)	百鬼 直樹
取締役	原 一隆	取締役 (監査等委員)	捻橋 かおり
取締役	深田 弘文	取締役 (監査等委員)	鶴飼 裕之
		取締役 (監査等委員)	栗原 博

〔ホームページのご案内〕

URL <https://www.asti.co.jp/>



株主の皆さまの声をお聞かせください

コエキク

当社は、株主の皆さまの声をお聞かせいただくため、アンケートを実施いたします。お手数ではございますが、アンケートへのご協力をお願いいたします。

下記URLにアクセスいただき、アクセスキー入力後に表示されるアンケートサイトにてご回答ください。

<https://koekiku.jp>

スマートフォンからカメラ機能でQRコードを読み取り
QRコードは株式会社デンソーウェアの登録商標です。

ご回答いただいた方の中から抽選で薄謝を進呈させていただきます。
本アンケートは、株式会社プロネックスの提供する「コエキク」サービスにより実施いたします。
アンケートのお問い合わせ「コエキク事務局」 koekiku@pronexus.co.jp

ASTI株式会社 〒432-8056 静岡県浜松市中央区米津町2804番地



見やすいユニバーサルデザインフォントを採用しています。